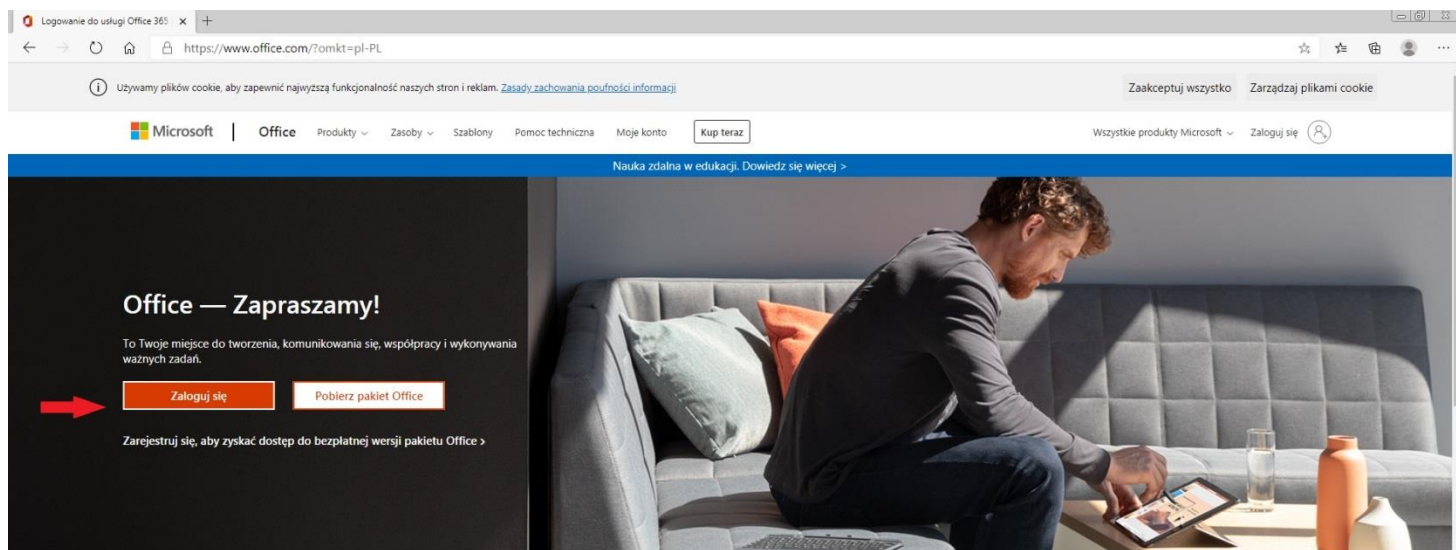


NOWE LOGOWANIE DO OFFICE 365 DLA UCZNIÓW SPLISEWO

Klasy I-VIII

1. Wchodzimy na stronę: www.office.com uruchamiając zakładkę logowanie



Zaloguj się, aby korzystać z ulubionych aplikacji zwiększających produktywność z dowolnego urządzenia

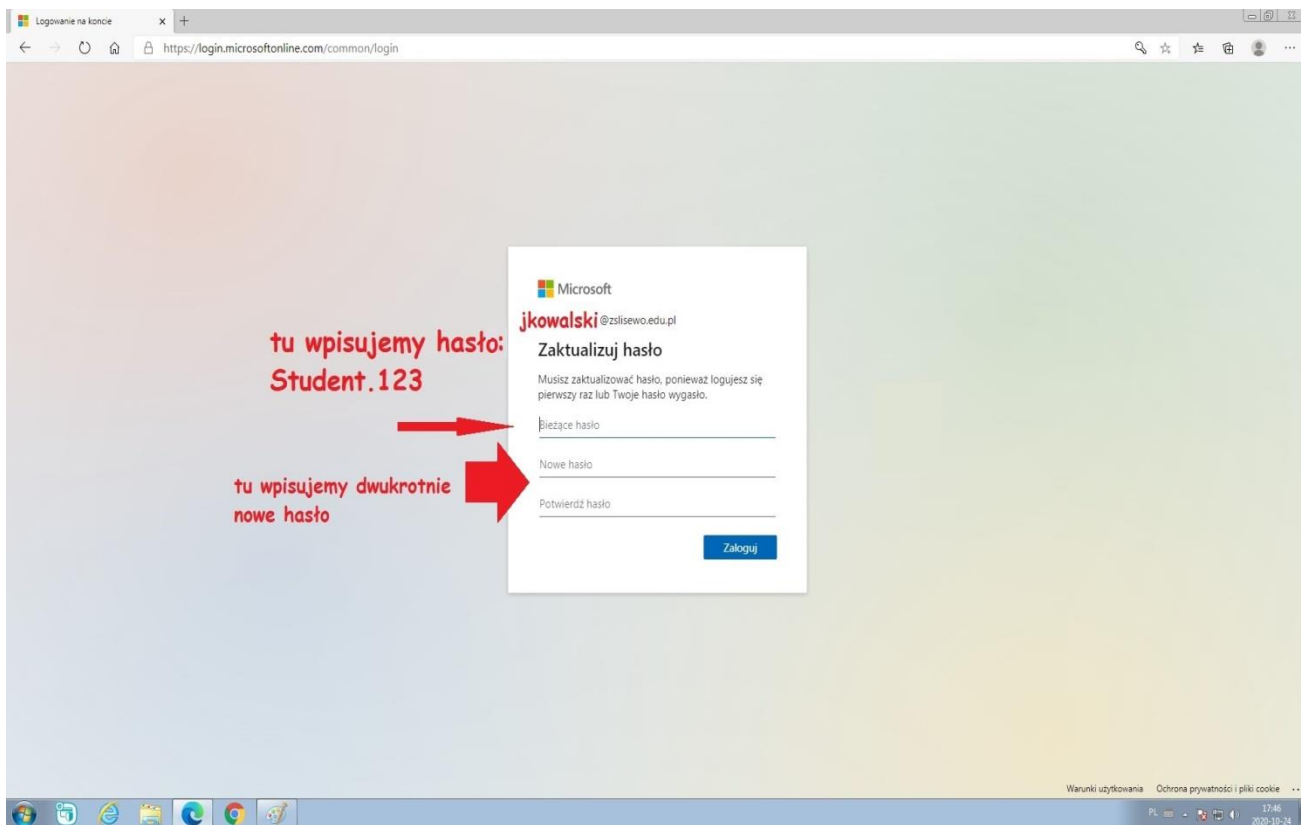


2. Następnie **Dalej**

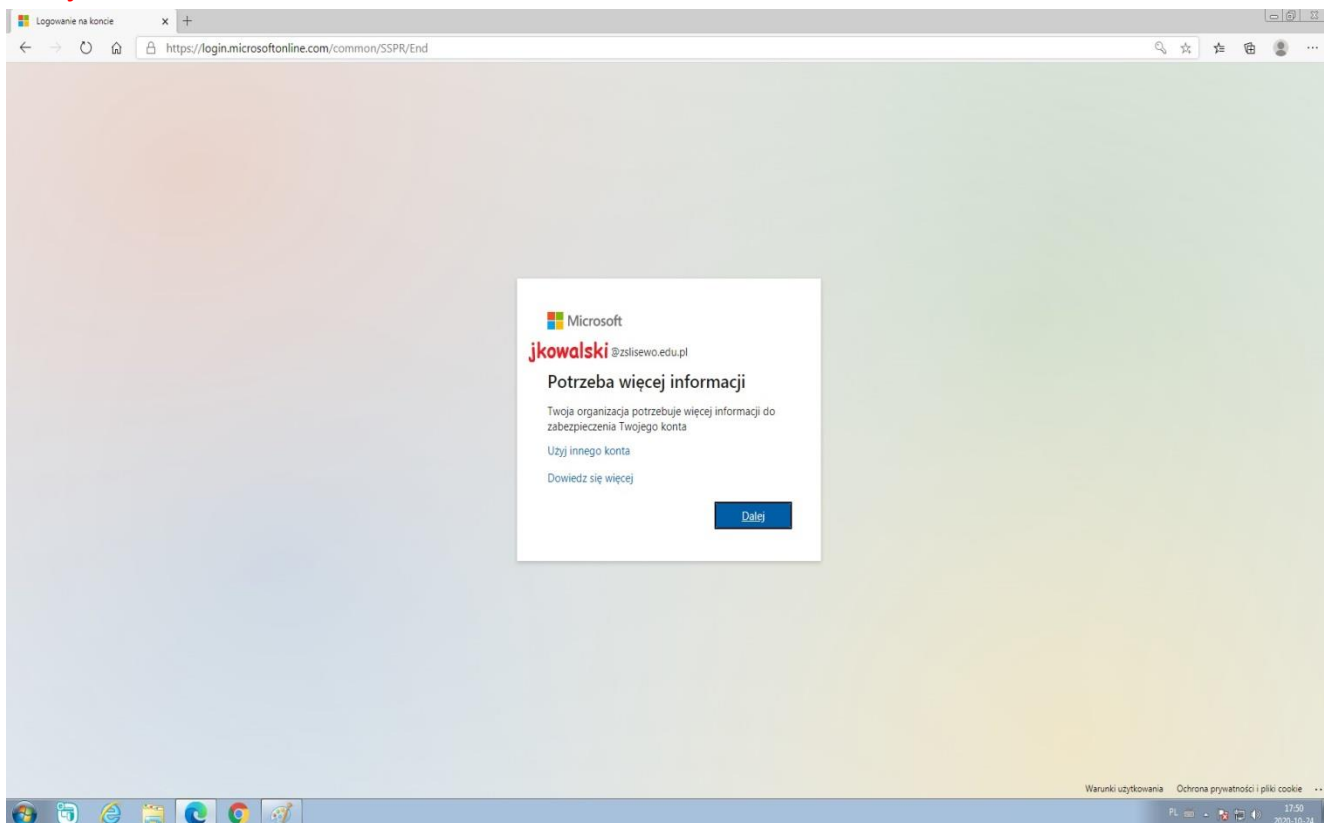
tu wpisujemy login np.
jkowalski@zslisewo.edu.pl
a następnie hasło: **Student.123**
lub hasło wygenerowane indywidualnie przez
administratora dla danego ucznia

login to pierwsza litera imienia i nazwisko
(bez polskich znaków)

3.



4. Dalej



5.

Microsoft | jkowalski @zslisewo.edu.pl

don't lose access to your account!

To make sure you can reset your password, we need to collect some info so we can verify who you are. We won't use this to spam you - just to keep your account more secure. You'll need to set up at least 1 of the options below.

- Authentication Phone is not configured. Set it up now
- Authentication Email is not configured. Set it up now

finish cancel

zamiast adresu email można podać numer telefonu (ja zalecam adres email)

tu wpisujemy adres mailowy na który przyjdzie kod aktywacyjny do office 365 lub kiedy uczeń zapomni hasła będzie mógł samodzielnie zresetować hasło dzięki podanemu adresowi email

6.

Microsoft | jkowalski @zslisewo.edu.pl

don't lose access to your account!

Please verify your authentication email address below. Don't use your primary work or school email.

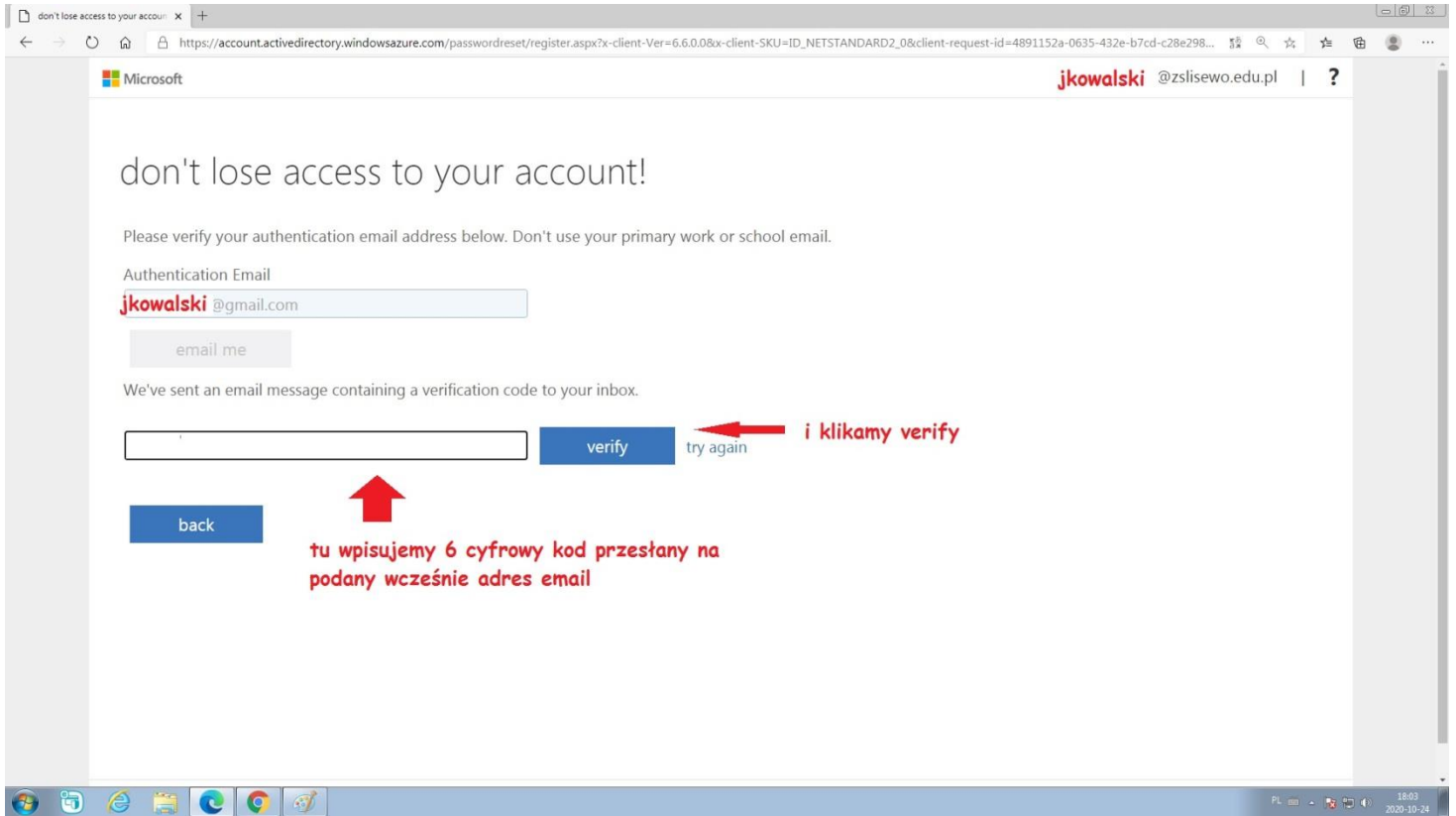
Authentication Email

np.

email me back

klikamy i wchodzimy na podaną pocztę czekając chwilę na przesłany kod aktywacyjny

7.



Microsoft jkowski @zslisewo.edu.pl

don't lose access to your account!

Please verify your authentication email address below. Don't use your primary work or school email.

Authentication Email
jkowski@gmail.com

email me

We've sent an email message containing a verification code to your inbox.

verify try again

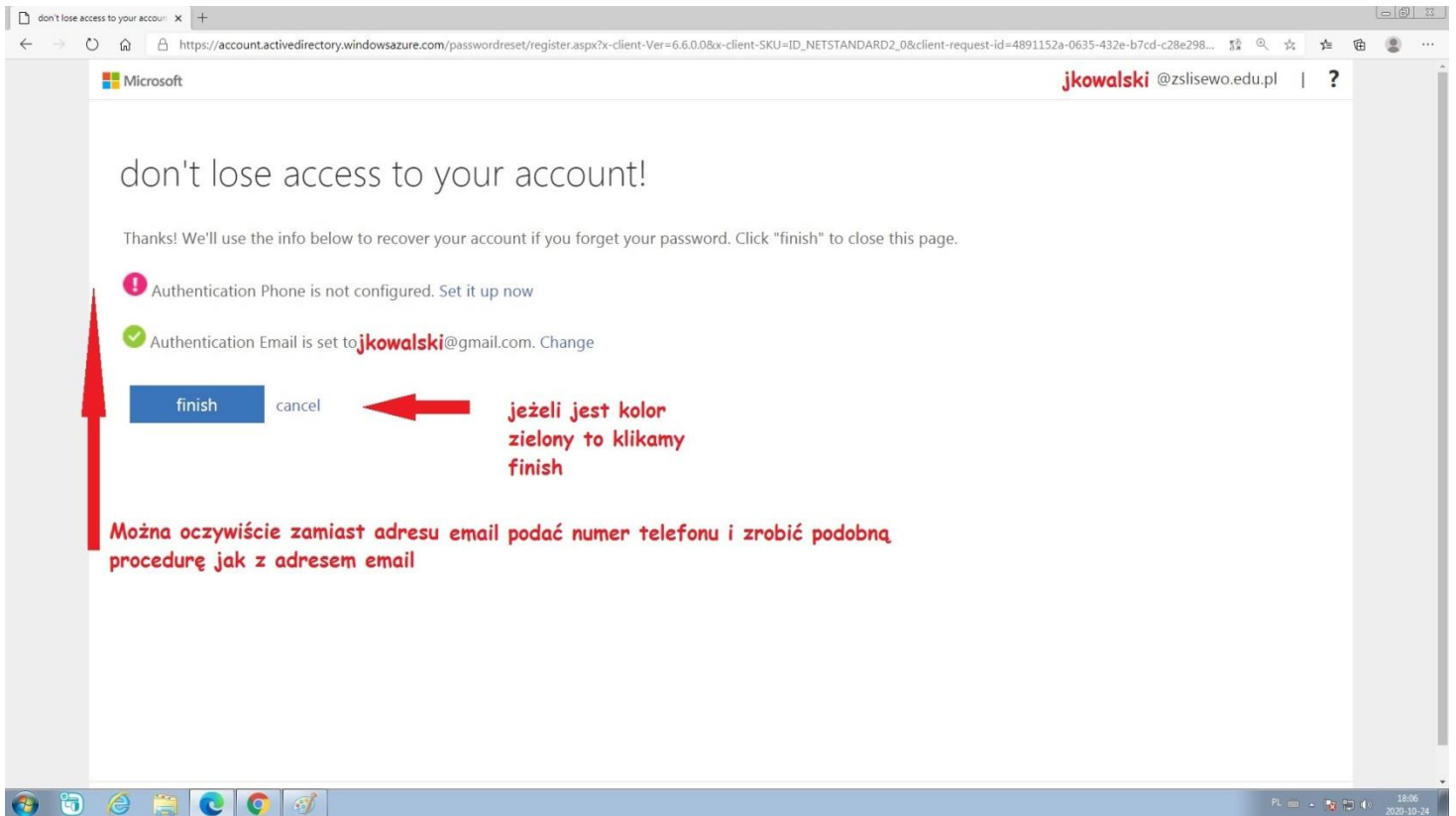
back

tu wpisujemy 6 cyfrowy kod przesłany na podany wcześniej adres email

i klikamy verify

Windows taskbar: 18:03 2020-10-24

8.



Microsoft jkowski @zslisewo.edu.pl

don't lose access to your account!

Thanks! We'll use the info below to recover your account if you forget your password. Click "finish" to close this page.

- Authentication Phone is not configured. Set it up now
- Authentication Email is set to jkowski@gmail.com. Change

finish cancel

jeżeli jest kolor zielony to klikamy finish

Można oczywiście zamiast adresu email podać numer telefonu i zrobić podobną procedurę jak z adresem email

Windows taskbar: 18:06 2020-10-24

9.

Microsoft Office — strona główna x +
https://www.office.com/?omkt=pl-PL&auth=2

Office 365 Wyszukaj

Dobry wieczór, **JAN** Zainstaluj pakiet Office

Ostatnio używane Przypięte Udostępnione mi Odkryj Przekaż i otwórz...

Wprowadziliśmy pewne ulepszenia
Twoje aplikacje zostały przeniesione, ale nadal są łatwo dostępne.
1 z 3 Dalej

Brak ostatnio używanych dokumentów online pakietu Office
Udostępniaj zawartość i współpracuj z innymi osobami. Aby rozpocząć, utwórz nowy dokument lub przeciągnij dokument tutaj w celu przekazania i otwarcia go.
Przekaż i otwórz... Nowy

OneDrive
Ostatnio używane foldery

SharePoint
Często używane witryny

Brak ostatnio używanych folderów
Przejdź do usługi OneDrive, aby wyświetlić tutaj listę ostatnio otwieranych folderów.
Przejdź do usługi OneDrive →

Brak często używanych witryn
Przejdź do programu SharePoint, aby wyświetlić tutaj listę często odwiedzanych witryn.
Przejdź do programu SharePoint →

tu jest Teams

tu możemy zmienić język na polski lub skorzystać z poradnika na stronie szkoły w zakładce praca zdalna/materiały poradniki

Opinia

18:10
2020-10-24

10. Przypominam, że dzięki podanemu adresowi email uczeń może sam zresetować hasło. Hasło może również zresetować administrator czyli p. dyrektor M. Mioduszewski lub p. G. Grąbczewski.

11. W razie większych problemów z logowaniem proszę najpierw kierować zapytania do wychowawców a następnie do administratora.